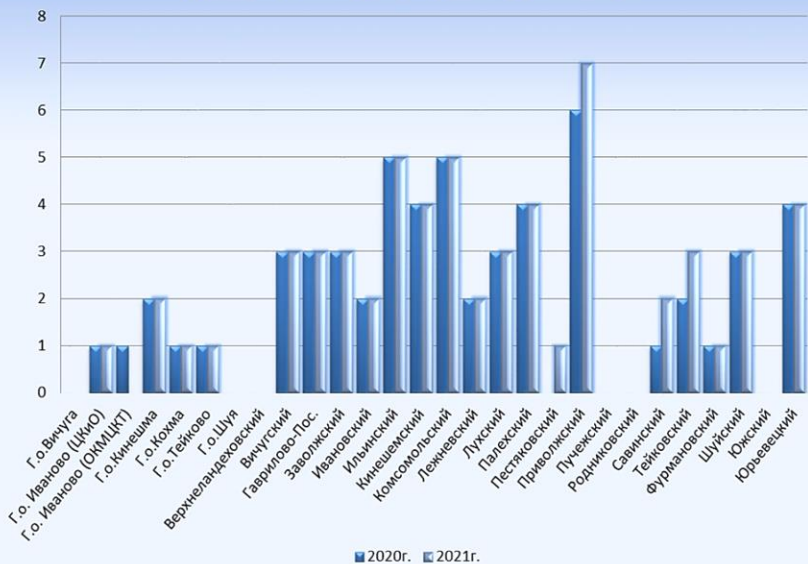


Материально-техническая база

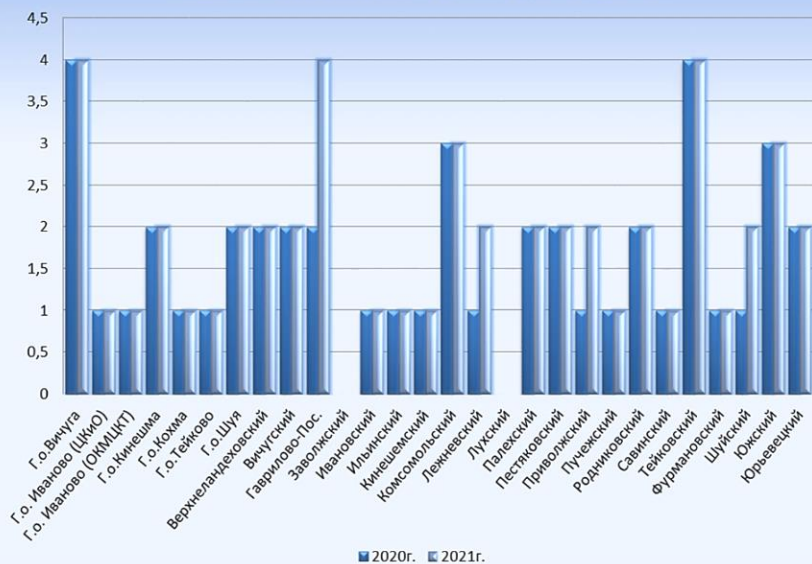
№ п/п	Наименование района	Число зданий			Число помещений			Число ПК автомат-ых рабочих мест, единиц			Наличие доступа в интернет			Доступ в интернет для посетителей			Наличие собственного интернет-сайта			Наличие версии собственного Интернет-сайта, страницы доступной для слепых и слабовидящих.			Число единиц специализированного оборудования для инвалидов			Число специализированных транспортных средств			Число зданий требующих капитального ремонта			Число зданий в аварийном состоянии		
		2020г.	2021г.	+-	2020г.	2021г.	+-	2020г.	2021г.	+-	2020г.	2021г.	+-	2020г.	2021г.	+-	2020г.	2021г.	+-	2020г.	2021г.	+-	2020г.	2021г.	+-	2020г.	2021г.	+-	2020г.	2021г.	+-			
1.	Г.о.Вичуга	4	4	0	85	85	0	24	24	0	4	4	0	0	0	0	4	4	0	4	4	0	1	1	0	0	0	0	0	0	0	0	0	
2.1	Г.о. Иваново (ЦКиО)	1	1	0	325	325	0	22	22	0	1	1	0	1	1	0	1	1	0	1	1	0	1	1	0	0	0	0	0	0	0	0		
2.2	Г.о. Иваново (ОКМЦКТ)	1	2	1	217	10	-207	48	27	-21	1	1	0	1	0	-1	1	1	0	1	1	0	1	0	-1	0	0	0	0	0	0	0		
3.	Г.о.Кинешма	2	2	0	103	103	0	29	23	-6	2	2	0	2	2	0	2	2	0	2	2	0	0	0	0	0	0	0	0	0	0	0		
4.	Г.о.Кохма	1	2	1	21	23	2	5	5	0	1	1	0	1	1	0	1	1	0	1	1	0	0	0	0	0	0	0	0	0	0	0		
5.	Г.о.Тейково	1	1	0	24	24	0	10	10	0	1	1	0	1	1	0	1	1	0	1	1	0	0	0	0	0	0	0	0	0	0	0		
6.	Г.о.Шуя	3	3	0	54	54	0	13	13	0	2	2	0	0	0	0	2	2	0	2	2	0	0	0	0	0	0	0	0	0	0	0		
7.	Верхнеландеховский	10	10	0	30	30	0	14	14	0	4	4	0	0	0	0	2	2	0	1	1	0	0	0	0	0	0	0	0	0	0	0		
8.	Вичугский	26	25	-1	120	118	-2	42	43	1	11	12	1	3	3	0	2	2	0	2	2	0	0	0	0	0	0	0	0	0	0	0		
9.	Гаврилово-Пос.	22	22	0	253	253	0	35	34	-1	8	8	0	3	3	0	2	4	2	2	4	2	0	0	0	0	0	0	0	0	0	0		
10.	Заволжский	17	17	0	111	111	0	29	29	0	8	9	1	3	3	0	0	0	0	0	0	0	0	0	0	0	0	0	0	0	0	0		
11.	Ивановский	19	19	0	144	144	0	28	29	1	12	16	4	2	2	0	1	1	0	1	1	0	0	0	0	0	0	0	0	0	0	0		
12.	Ильинский	15	15	0	84	84	0	35	35	0	6	6	0	5	5	0	1	1	0	1	1	0	0	0	0	0	0	0	0	0	0	0		
13.	Кинешемский	24	24	0	104	104	0	23	29	6	7	7	0	4	4	0	1	1	0	1	1	0	0	0	0	1	1	0	1	2	1	1	0	-1
14.	Комсомольский	21	21	0	108	108	0	24	24	0	10	10	0	5	5	0	3	3	0	1	1	0	3	3	0	0	0	0	0	0	0	0	0	
15.	Лежневский	11	11	0	106	106	0	28	30	2	7	7	0	2	2	0	1	2	1	0	2	2	0	0	0	0	0	0	0	0	0	0	0	
16.	Лухский	13	13	0	68	68	0	14	14	0	5	8	3	3	3	0	0	0	0	0	0	0	0	0	0	0	0	0	0	0	0	0	0	
17.	Палехский	14	12	-2	59	54	-5	28	27	-1	11	10	-1	4	4	0	2	2	0	2	2	0	0	0	0	0	0	0	0	0	0	0	-1	
18.	Пестяковский	14	14	0	75	75	0	13	14	1	4	6	2	0	1	1	2	2	0	2	2	0	0	0	0	0	0	0	0	0	0	0	0	
19.	Приволжский	14	14	0	90	95	5	30	30	0	9	10	1	6	7	1	1	2	1	1	2	1	0	0	0	0	0	0	0	0	0	0	0	
20.	Пучежский	14	14	0	106	106	0	15	15	0	1	1	0	0	0	0	1	1	0	1	1	0	0	0	0	1	1	0	0	1	0	0		
21.	Родниковский	19	19	0	151	146	-5	27	27	0	4	4	0	0	0	0	2	2	0	2	2	0	0	0	0	0	0	0	0	0	0	0	0	
22.	Савинский	14	15	1	113	120	7	11	12	1	6	6	0	1	2	1	1	1	0	1	1	0	1	1	0	0	0	0	0	0	0	0		
23.	Тейковский	18	18	0	91	91	0	43	45	2	7	7	0	2	3	1	4	4	0	4	4	0	0	0	0	0	0	0	0	0	0	0	0	
24.	Фурмановский	17	17	0	63	63	0	33	33	0	6	11	5	1	1	0	1	1	0	1	1	0	0	0	0	0	0	0	0	0	0	0	0	
25.	Шуйский	23	23	0	114	114	0	26	28	2	7	12	5	3	3	0	1	2	1	0	0	0	0	0	0	0	0	0	0	0	0	0	0	
26.	Южский	14	14	0	88	88	0	29	29	0	8	8	0	0	0	0	3	3	0	2	2	0	0	0	0	0	0	0	0	0	0	0	0	
27.	Юрьеvecкий	17	17	0	91	91	0	40	41	1	11	14	3	4	4	0	2	2	0	2	2	0	0	0	0	0	0	0	0	0	0	0	0	
	Итого по обл.:	369	369	0	2998	2793	-205	718	706	-12	164	188	24	57	60	3	45	50	5	39	44	5	7	6	-1	2	2	0	33	43	10	2	0	-2

Материально-техническая база

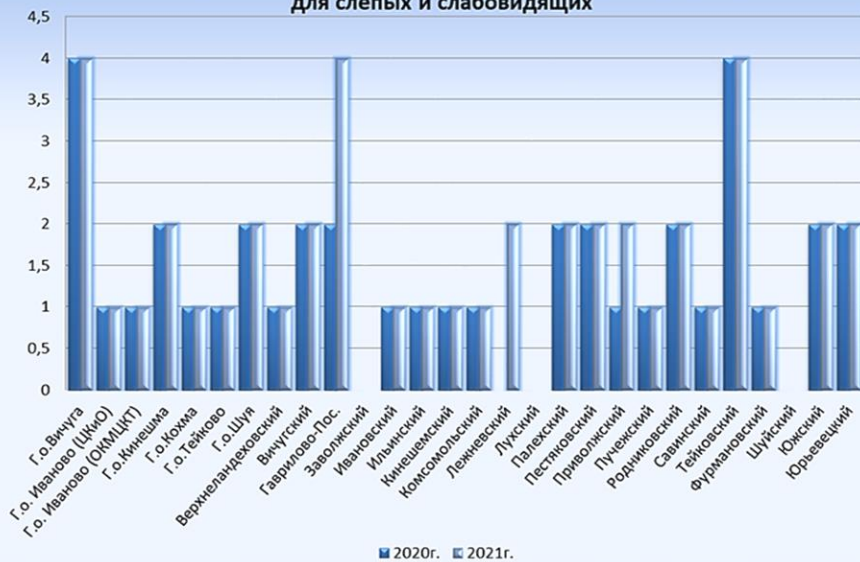
Доступ в интернет для посетителей



Наличие собственного интернет сайта

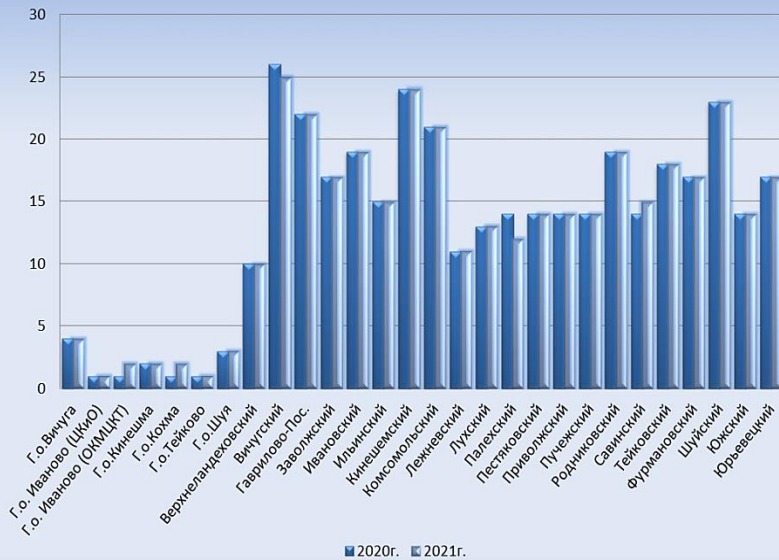


Наличие версии собственного Интернет-сайта, страницы доступной для слепых и слабовидящих

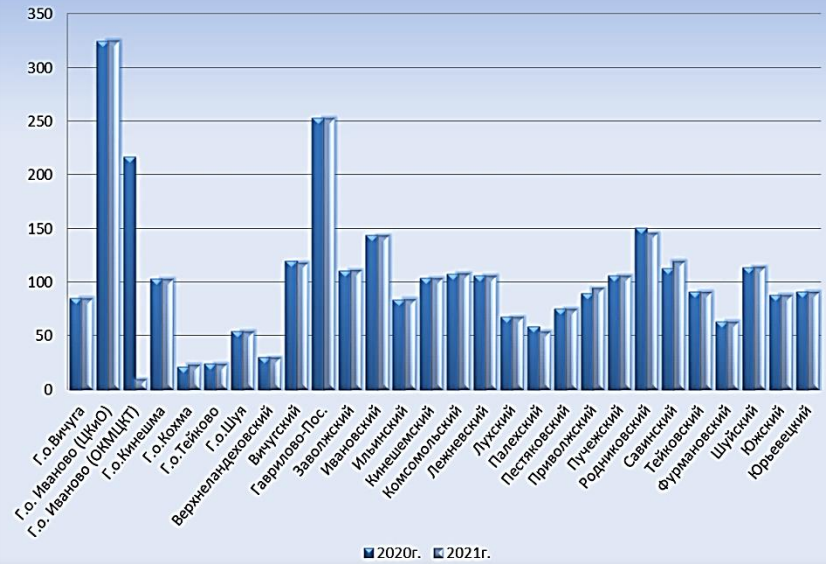


Материально-техническая база

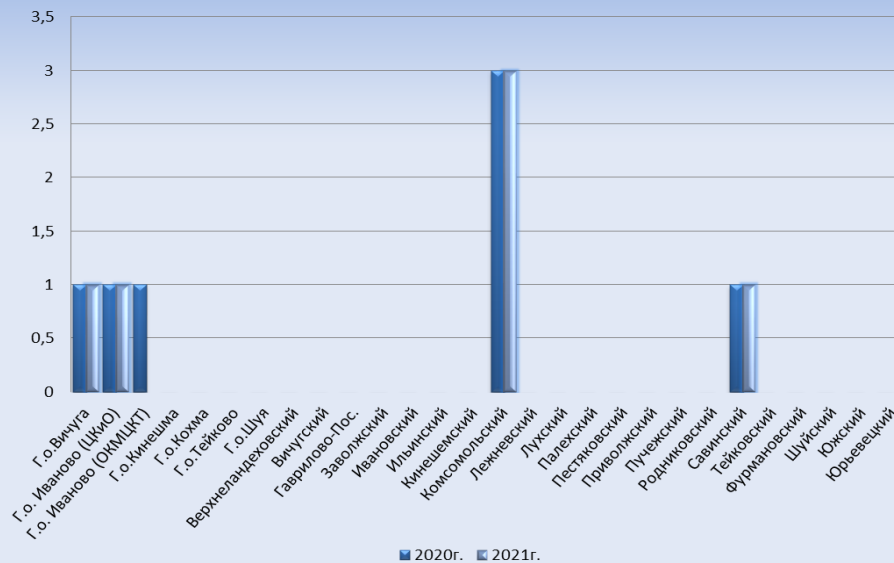
Число зданий



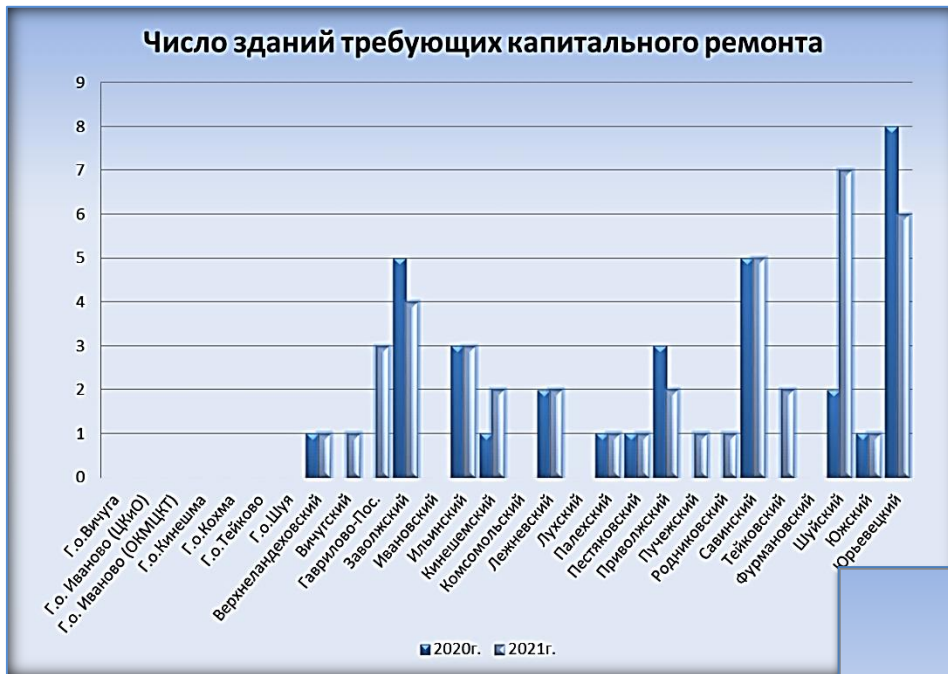
Число помещений



Число единиц специализированного оборудования для инвалидов



Материально-техническая база



Клубные формирования

№ п/п	Наименование района	Число клубных формирований, всего			Из них															клубные формирования самостоятельного народного творчества			
					Для детей до 14 лет			Для молодежи от 14 до 35 лет			Любительские объединения, клубы по интересам			Инклюзивные (инвалиды и ОВЗ)			Прочие клубные формирования						
		год	2020г.	2021г.	+-	2020г.	2021г.	+-	2020г.	2021г.	+-	2020г.	2021г.	+-	2020г.	2021г.	+-	2020г.	2021г.	+-			
1.	Г.о.Вичуга	единицы	110	110	0	53	46	-7	9	18	9	60	63	3	2	2	0	50	47	-3	50	47	-3
		участники	2957	2987	30	1516	1371	-145	78	319	241	2106	2172	66	55	55	0	851	815	-36	851	815	-36
2.1	Г.о. Иваново (ЦКиО)	единицы	104	99	-5	83	77	-6	12	14	2	4	4	0	1	1	0	100	95	-5	100	63	-37
		участники	2410	2452	42	976	1060	84	176	153	-23	1213	1200	-13	42	31	-11	1197	1252	55	1197	834	-363
2.2	Г.о. Иваново (ОКМЦКТ)	единицы	45	35	-10	20	15	-5	10	7	-3	12	12	0	1	1	0	33	23	-10	27	23	-4
		участники	2732	2348	-384	797	774	-23	625	178	-447	2090	1920	-170	100	4	-96	642	428	-214	555	428	-127
3.	Г.о.Кинешма	единицы	62	63	1	33	34	1	11	11	0	28	29	1	0	0	0	34	34	0	30	30	0
		участники	2362	2395	33	1483	1525	42	314	314	0	1796	1879	83	0	0	0	566	516	-50	500	450	-50
4.	Г.о.Кохма	единицы	8	9	1	6	7	1	0	0	0	2	2	0	0	0	0	6	7	1	6	7	1
		участники	180	190	10	136	146	10	0	0	0	44	44	0	0	0	0	136	146	10	136	146	10
5.	Г.о.Тейково	единицы	35	35	0	10	10	0	17	14	-3	17	17	0	1	1	0	18	18	0	18	18	0
		участники	590	590	0	210	219	9	171	222	51	282	282	0	5	5	0	308	308	0	308	308	0
6.	Г.о.Шуя	единицы	61	61	0	28	28	0	12	12	0	18	18	0	7	8	1	43	43	0	43	43	0
		участники	1450	1450	0	744	742	-2	163	175	12	704	704	0	10	50	40	746	746	0	746	746	0
7.	Верхнеландеховский	единицы	70	71	1	29	30	1	6	6	0	29	29	0	0	0	0	41	42	1	40	41	1
		участники	1217	1231	14	471	485	14	94	94	0	718	718	0	0	0	0	499	513	14	475	489	14
8.	Вичутский	единицы	216	211	-5	100	96	-4	36	38	2	75	76	1	2	1	-1	141	135	-6	108	103	-5
		участники	2851	2863	12	1349	1318	-31	461	532	71	1313	1359	46	23	13	-10	1538	1504	-34	1082	1030	-52
9.	Гаврилово-Пос.	единицы	256	257	1	150	150	0	24	25	1	94	95	1	24	24	0	162	162	0	135	135	0
		участники	3864	3941	77	2565	2631	66	317	346	29	1972	2025	53	89	89	0	1892	1916	24	1520	1544	24
10.	Заволжский	единицы	88	90	2	37	44	7	12	12	0	36	36	0	0	0	0	52	54	2	49	46	-3
		участники	1075	1076	1	366	433	67	164	158	-6	586	564	-22	0	0	0	489	512	23	406	354	-52
11.	Ивановский	единицы	189	196	7	98	103	5	32	36	4	49	49	0	3	3	0	140	147	7	136	140	4
		участники	2913	3018	105	1680	1738	58	549	581	32	939	978	39	62	62	0	1974	2040	66	1910	1964	54
12.	Ильинский	единицы	183	185	2	74	72	-2	38	40	2	59	60	1	0	0	0	124	125	1	108	109	1
		участники	2521	2529	8	1055	1026	-29	596	602	6	1411	1389	-22	0	0	0	1110	1140	30	928	943	15
13.	Кинешемский	единицы	158	156	-2	75	77	2	22	22	0	83	83	0	0	0	0	75	73	-2	50	62	12
		участники	2445	2366	-79	1098	1210	112	277	291	14	1554	1479	-75	0	0	0	891	887	-4	644	756	112
14.	Комсомольский	единицы	140	144	4	57	57	0	35	35	0	63	63	0	0	0	0	77	81	4	56	60	4
		участники	2498	2741	243	927	927	0	773	773	0	1307	1307	0	0	0	0	1191	1434	243	834	876	42
15.	Лежневский	единицы	103	104	1	51	52	1	19	20	1	36	36	0	0	0	0	67	68	1	56	57	1
		участники	1712	1722	10	871	900	29	241	171	-70	816	811	-5	0	0	0	896	911	15	711	671	-40
16.	Лухский	единицы	87	87	0	37	37	0	2	2	0	45	45	0	0	0	0	42	42	0	41	41	0
		участники	1262	1262	0	419	419	0	45	45	0	864	864	0	0	0	0	398	398	0	383	383	0
17.	Палехский	единицы	118	110	-8	57	56	-1	13	14	1	35	32	-3	11	9	-2	83	78	-5	67	63	-4
		участники	1479	1434	-45	731	744	13	175	220	45	594	565	-29	232	187	-45	885	869	-16	635	629	-6
18.	Пестяковский	единицы	91	91	0	37	33	-4	1	1	0	26	27	1	0	0	0	65	64	-1	63	62	-1
		участники	1009	1023	14	398	380	-18	10	10	0	399	409	10	0	0	0	610	614	4	592	592	0
19.	Приволжский	единицы	166	162	-4	77	70	-7	25	27	2	62	84	22	0	0	0	104	78	-26	91	61	-30
		участники	2184	2309	125	1063	989	-74	349	341	-8	1077	1381	304	0	0	0	1107	928	-179	998	786	-212
20.	Пучежский	единицы	69	70	1	31	32	1	6	5	-1	24	26	2	1	1	0	45	44	-1	45	44	-1
		участники	833	839	6	350	382	32	45	32	-13	424	460	36	25	25	0	409	379	-30	409	379	-30
21.	Родниковский	единицы	166	171	5	92	92	0	16	18	2	51	53	2	10	8	-2	115	118	3	103	102	-1
		участники	2478	2478	0	1093	1142	49	413	415	2	1278	1272	-6	107	79	-28	1200	1206	6	1029	1016	-13
22.	Савинский	единицы	119	118	-1	68	66	-2	8	9	1	45	46	1	6	6	0	74	72	-2	68	68	0
		участники	1561	1604	43	811	794	-17	131	161	30	869	911	42	77	85	8	692	693	1	600	624	24
23.	Тейковский	единицы	96	103	7	52	56	4	14	20	6	36	47	11	1	1	0	60	56	-4	48	44	-4
		участники	1270	1395	125	575	670	95	203	250	47	627	742	115	13	13	0	643	653	10	481	460	-21
24.	Фурмановский	единицы	169	170	1	75	77	2	17	17	0	46	47	1	0	0	0	123	123	0	111	112	1
		участники	2292	2346	54	923	997	74	328	346	18	966	979	13	0	0	0	1326	1367	41	1189	1224	35
25.	Шуйский	единицы	132	133	1	73	73	0	12	13	1	56	57	1	0	0	0	76	76	0	65	65	0
		участники	1765	1772	7	1006	998	-8	153	165	12	877	875	-2	0	0	0	888	897	9	743	752	9
26.	Южский	единицы	152	150	-2	80	78	-2	15	13	-2	58	56	-2	2	1	-1	94	94	0	87	88	1
		участники	2534	2377	-157	1516	1479	-37	206	124	-82	1235	1126	-109	25	20	-5	1299	1251	-48	1193	1178	-15
27.	Юрьевецкий	единицы	109	122	13	48	57	9	6	7	1	61	69	8	5	0	0	48	53	5	47	52	5
		участники	1625	1732	107	685	737	52	119	154	35	1127	1181	54	0	0	0	498	551	53	492	536	44
Итого по обл.:		единицы	3302	3313	11	1631	1625	-6	430	456	26	1210	1261	51	72	67	-5	2092	2052	-40	1848	1786	-62
		участники	54069	54470	401	25814	26236	422	7176	7172	-4	29188	29596	408	865	718	-147	24881	24874	-7	21547	20913	-634

Клубные формирования

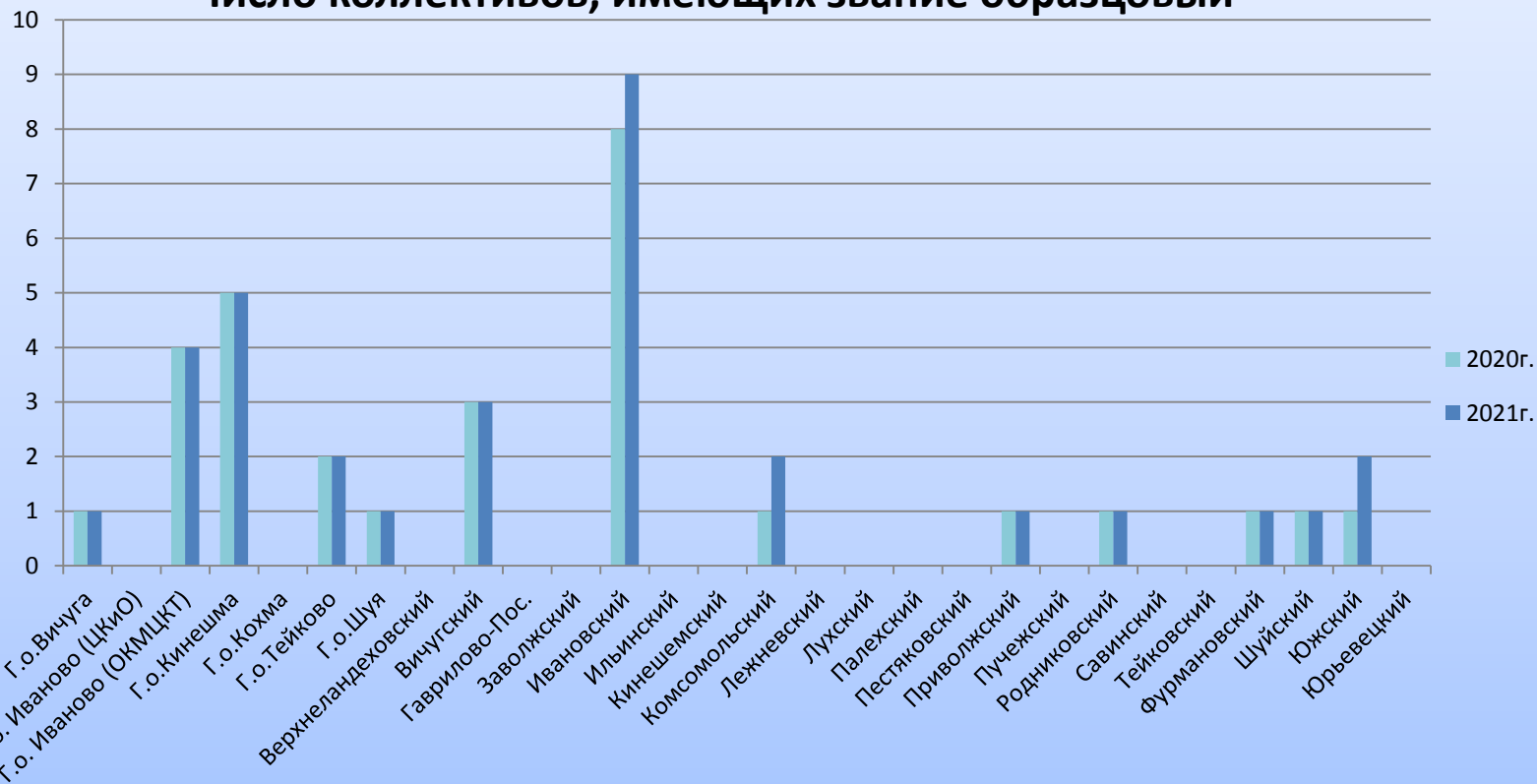
№п/п	Наименование района	Число коллективов, имеющих звание народный			Число коллективов, имеющих звание образцовый			Число коллективов, имеющих звание заслуженный		
		2020 г	2021 г	"+ -"	2020 г	2021 г	"+ -"	2020 г	2021 г	"+ -"
	год									
1.	Г.о.Вичуга	4	4	0	1	1	0	0	0	0
2.1	Г.о. Иваново (ЦКиО)	7	8	1	0	0	0	2	2	0
2.2	Г.о. Иваново (ОКМЦКТ)	6	5	-1	4	4	0	2	2	0
3.	Г.о.Кинешма	4	4	0	5	5	0	2	2	0
4.	Г.о.Кохма	0	0	0	0	0	0	0	0	0
5.	Г.о.Тейково	2	2	0	2	2	0	0	0	0
6.	Г.о.Шуя	8	9	1	1	1	0	1	1	0
7.	Верхнеландеховский	3	3	0	0	0	0	0	0	0
8.	Вичугский	6	6	0	3	3	0	0	0	0
9.	Гаврилово-Пос.	2	2	0	0	0	0	0	0	0
10.	Заволжский	1	1	0	0	0	0	0	0	0
11.	Ивановский	11	10	-1	8	9	1	0	0	0
12.	Ильинский	5	5	0	0	0	0	0	0	0
13.	Кинешемский	4	4	0	0	0	0	0	0	0
14.	Комсомольский	1	1	0	1	2	1	0	0	0
15.	Лежневский	4	3	-1	0	0	0	0	0	0
16.	Лухский	2	2	0	0	0	0	0	0	0
17.	Палехский	2	2	0	0	0	0	0	0	0
18.	Пестяковский	2	2	0	0	0	0	0	0	0
19.	Приволжский	3	4	1	1	1	0	1	1	0
20.	Пучежский	3	3	0	0	0	0	0	0	0
21.	Родниковский	3	3	0	1	1	0	0	0	0
22.	Савинский	4	4	0	0	0	0	0	0	0
23.	Тейковский	1	0	-1	0	0	0	0	0	0
24.	Фурмановский	7	7	0	1	1	0	0	0	0
25.	Шуйский	5	5	0	1	1	0	0	0	0
26.	Южский	3	3	0	1	2	1	1	1	0
27.	Юрьеvecкий	2	2	0	0	0	0	0	0	0
	Итого по обл.:	105	104	-1	30	33	3	9	9	0

Клубные формирования



Клубные формирования

Число коллективов, имеющих звание образцовый

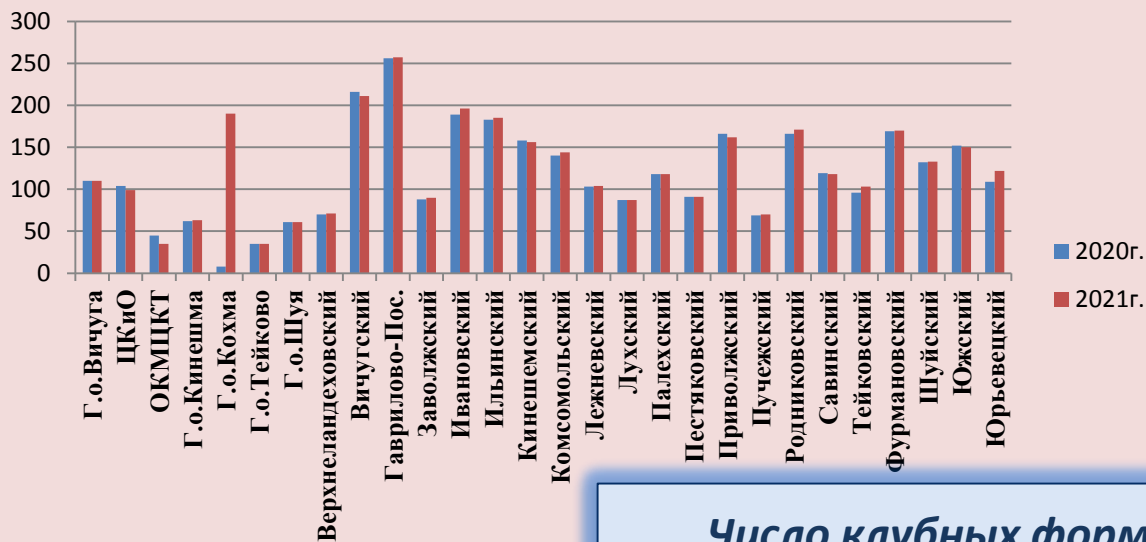


Клубные формирования



Клубные формирования

Число клубных формирований всего

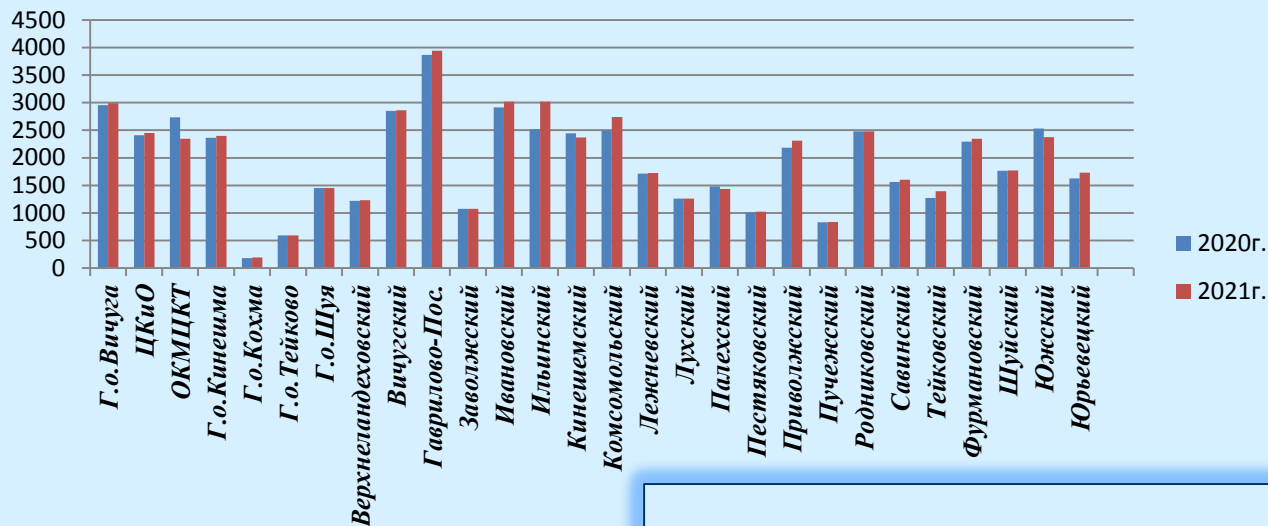


Число клубных формирований

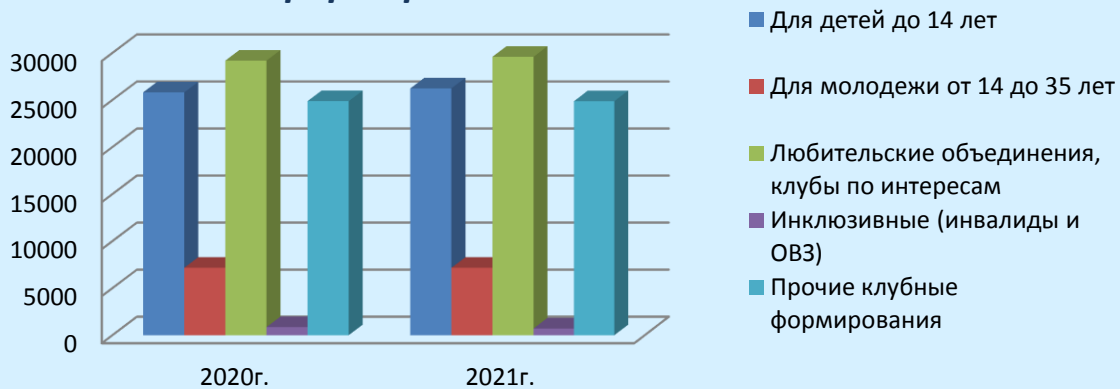


Клубные формирования

Количество участников в клубных формированиях всего

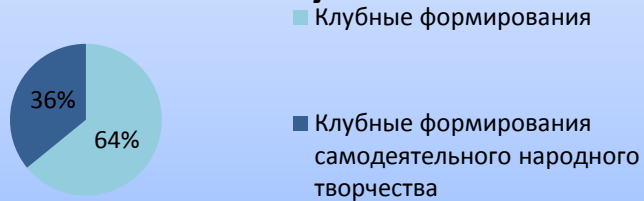


Количество участников клубных формирований

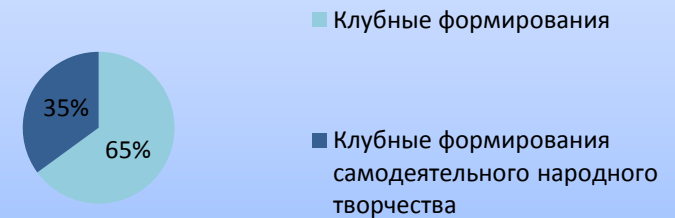


Клубные формирования

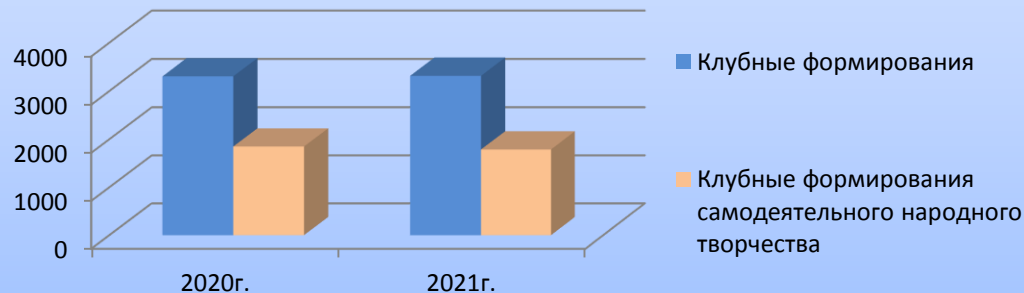
**Доля клубных формирований
самодельного народного
творчества из общего
количества клубных...**



**Доля клубных формирований
самодельного народного
творчества из общего количества
клубных формирований 2021г.**



**Сравнительный график долей клубных
формирований самодельного
народного творчества из общего
количества клубных формирований 2020г.
и 2021г.**



Культурно-массовые мероприятия

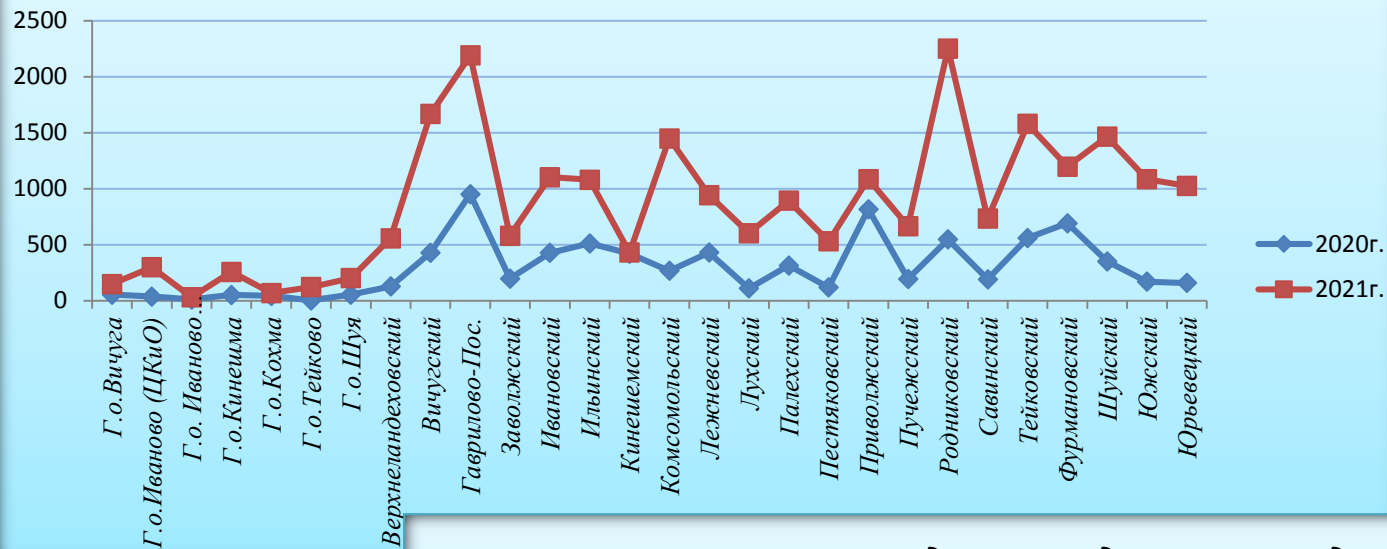
№ п/п	Наименование района	Число мероприятий/посещений	Всего культурно-массовых мероприятий			Из них														
			2020г.	2021г.	+ -	для детей до 14 лет			для молодежи от 14 до 35 лет			культурно-досуговые мероприятия			с участием инвалидов и ОВЗ			доступные для восприятия инвалидами и лицами с ОВЗ		
						2020г.	2021г.	+ -	2020г.	2021г.	+ -	2019г.	2021г.	+ -	2020г.	2021г.	+ -	2020г.	2021г.	+ -
1.	Г.о. Вичуга	Число мероприятий	147	391	244	54	149	95	19	134	115	138	308	170	7	12	5	12	21	9
		Число посещений	29299	60665	31366	7397	25935	18538	1936	10136	8200	28932	56414	27482						
2.1	Г.о. Иваново (ЦКиО)	Число мероприятий	107	1114	1007	38	299	261	25	476	451	107	1108	1001	10	100	90	107	1114	1007
		Число посещений	42915	890242	847327	15020	29700	14680	8550	23400	14850	42915	888442	845527						
2.2	Г.о. Иваново (ОКМЦКТ)	Число мероприятий	91	75	-16	12	32	20	18	16	-2	71	61	-10	0	0	0	0	0	0
		Число посещений	19873	7741	-12132	3000	5020	2020	4379	2287	-2092	19222	6327	-12895						
3.	Г.о. Кинешма	Число мероприятий	153	486	333	51	257	206	12	37	25	121	406	285	4	10	6	14	55	41
		Число посещений	42278	145231	102953	10697	30773	20076	2065	25692	23627	36203	113578	77375						
4.	Г.о. Кохма	Число мер-ий	92	127	35	43	69	26	49	58	9	92	127	35	0	0	0	0	0	0
		Число посещений	13939	48880	34941	5160	26320	21160	8779	22560	13781	13939	48880	34941						
5.	Г.о. Тейково	Число мероприятий	26	171	145	3	122	119	5	26	21	19	156	137	10	5	-5	10	5	-5
		Число посещений	3648	28585	24937	95	19699	19604	190	2376	2186	3138	26299	23161						
6.	Г.о. Шуя	Число мероприятий	290	746	456	55	202	147	0	5	5	263	738	475	16	20	4	40	43	3
		Число посещений	95242	305069	209827	2970	23540	20570	0	688	688	94852	304212	209360						
7.	Верхнеландеховский	Число мероприятий	313	1006	693	127	557	430	66	69	3	274	856	582	0	0	0	0	0	0
		Число посещений	11572	45041	33469	4089	16582	12493	1683	2461	778	10403	40658	30255						
8.	Вичугский	Число мероприятий	1158	3233	2075	429	1668	1239	259	457	198	1076	2441	1365	57	7	-50	300	134	-166
		Число посещений	32160	119940	87780	12798	45165	32367	9477	23607	14130	27654	82759	55105						
9.	Гаврилово-Пос.	Число мероприятий	2135	4389	2254	952	2191	1239	505	1037	532	1548	3210	1662	284	705	421	775	1386	611
		Число посещений	108724	213966	105242	23985	74713	50728	13594	35337	21743	82452	147638	65186						
10.	Заволжский	Число мероприятий	508	939	431	198	580	382	154	165	11	380	748	368	0	1	1	0	28	28
		Число посещений	7981	42269	34288	2020	20499	18479	2040	5609	3569	6997	36558	29561						
11.	Ивановский	Число мероприятий	921	2349	1428	428	1103	675	274	660	386	784	2057	1273	40	68	28	0	10	10
		Число посещений	30466	96470	66004	14146	29095	14949	8733	26400	17667	26463	90054	63591						
12.	Ильинский	Число мероприятий	1797	3047	1250	512	1081	569	232	385	153	1129	1834	705	4	61	57	9	50	41
		Число посещений	71632	228107	156475	12136	36207	24071	7501	13625	6124	60812	187032	126220						
13.	Кинешемский	Число мероприятий	888	908	20	420	431	11	187	188	1	714	849	135	0	3	3	0	0	0
		Число посещений	27574	28500	926	11730	10228	-1502	4702	4041	-661	22927	26107	3180						
14.	Комсомольский	Число мероприятий	741	2039	1298	268	1450	1182	250	589	339	577	1249	672	8		-8	81		-81
		Число посещений	21878	111110	89232	7185	84366	77181	7347	26644	19297	16187	52523	36336						
15.	Лежневский	Число мероприятий	986	1816	830	431	943	512	119	214	95	789	1444	655	20	24	4	2	0	-2
		Число посещений	33972	61365	27393	12124	29585	17461	4162	8222	4060	28954	46610	17656						
16.	Лухский	Число мероприятий	384	1426	1042	110	603	493	120	297	177	247	1089	842	0	0	0	0	0	0
		Число посещений	11253	42600	31347	2727	12647	9920	2577	8364	5787	8045	36645	28600						
17.	Палехский	Число мероприятий	888	1767	879	314	894	580	169	200	31	435	861	426	70	53	-17	74	43	-31
		Число посещений	21782	50097	28315	9869	21354	11485	4375	6870	2495	15585	32890	17305						
18.	Пестяковский	Число мероприятий	429	1088	659	119	531	412	95	72	-23	429	1087	658	2	2	0	10	8	-2
		Число посещений	22280	59724	37444	3248	16555	13307	2367	3161	794	22280	59689	37409						
19.	Приволжский	Число мероприятий	2296	2686	390	818	1086	268	397	603	206	1834	1998	164	14	11	-3	0	0	0
		Число посещений	72829	87323	14494	18450	22623	4173	7796	35237	27441	41296	50929	9633						
20.	Пучежский	Число мероприятий	571	1363	792	195	667	472	57	61	4	461	915	454	52	70	18	139	232	93
		Число посещений	26276	67950	41674	4627	14966	10339	1966	5129	3163	24092	59110	35018						
21.	Родниковский	Число мероприятий	1103	3276	2173	547	2253	1706	176	212	36	1095	3262	2167	41	77	36	0	6	6
		Число посещений	70224	213546	143322	22066	74209	52143	5725	12365	6640	70057	212653	142596						
22.	Савинский	Число мероприятий	525	1357	832	192	734	542	139	214	75	453	1238	785	48	79	31	22	27	5
		Число посещений	19580	53347	33767	4352	23716	19364	8223	13053	4830	17168	42987	25819						
23.	Тейковский	Число мероприятий	1508	3171	1663	560	1579	1019	226	229	3	899	2190	1291	5	0	-5	12	9	-3
		Число посещений	55525	105392	49867	16539	32417	15878	8217	6353	-1864	24070	65655	41585						
24.	Фурмановский	Число мероприятий	1708	2693	985	692	1198	506	362	446	84	1468	2115	647	62	0	-62	0	0	0
		Число посещений	121201	188725	67524	31552	68681	37129	11053	16406	5353	107723	158806	51083						
25.	Шуйский	Число мероприятий	735	2237	1502	352	1466	1114	107	257	150	705	2237	1532	2	10	8	2	0	-2
		Число посещений	25872	83452	57580	8340	45899	37559	3086	8423	5337	22320	83452	61132						
26.	Южский	Число мероприятий	487	1862	1375	170	1085	915	108	199	91	405	1565	1160	5	15	10	100	17	-83
		Число посещений	33273	98356	65083	13599	58012	44413	8000	18419	10419	29363	85862	56499						
27.	Юрьеvecкий	Число мероприятий	831	2739	1908	159	1027	868	294	429	135	654	2536	1882	0	0	0	0	0	0
		Число посещений	18457	83644	65187	3401	18275	14874	4092	9475	5383	16093	68638	52545						
Итого по обл.:		Число мероприятий	21818	48501	26683	8249	24257	16008	4424	7735	3311	17167	38685	21518	761	1333	572	1709	3188	1479
		Число посещений	1091705	3567337	2475632	283322	916781	633459	152615	376340	223725	920142	3111407	2191265	0	0	0	0	0	0

Культурно-массовые мероприятия

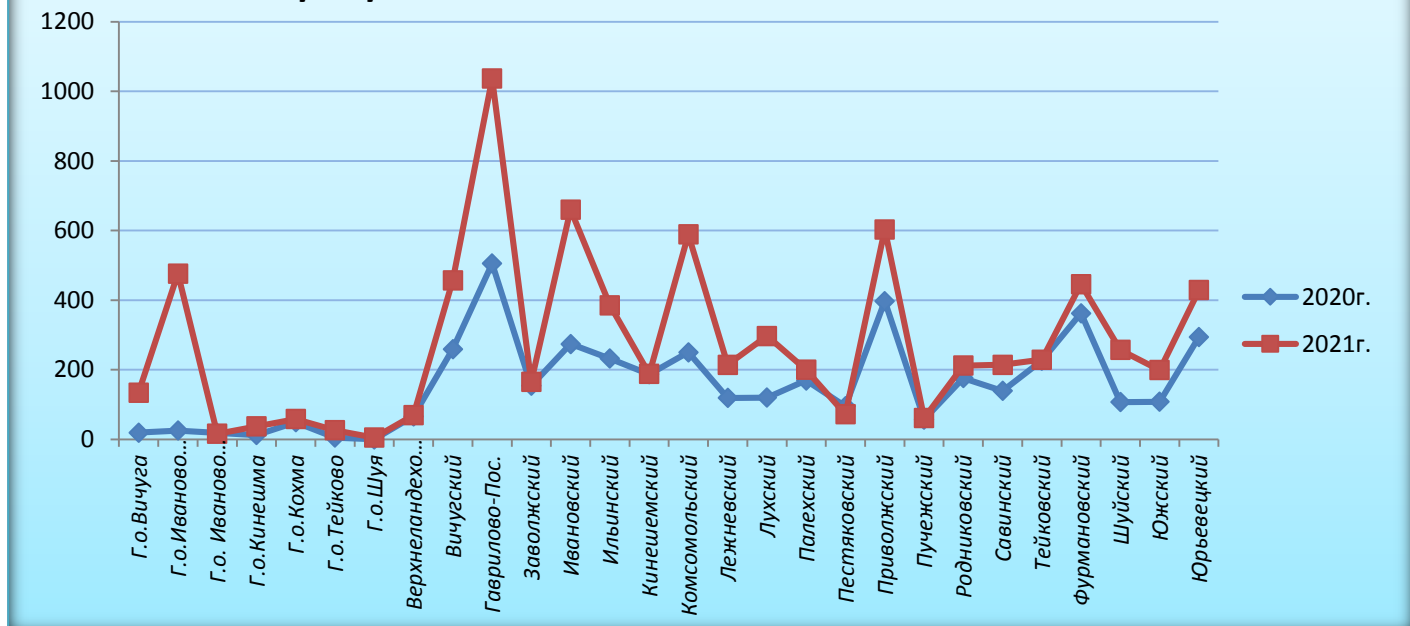


Культурно-массовые мероприятия

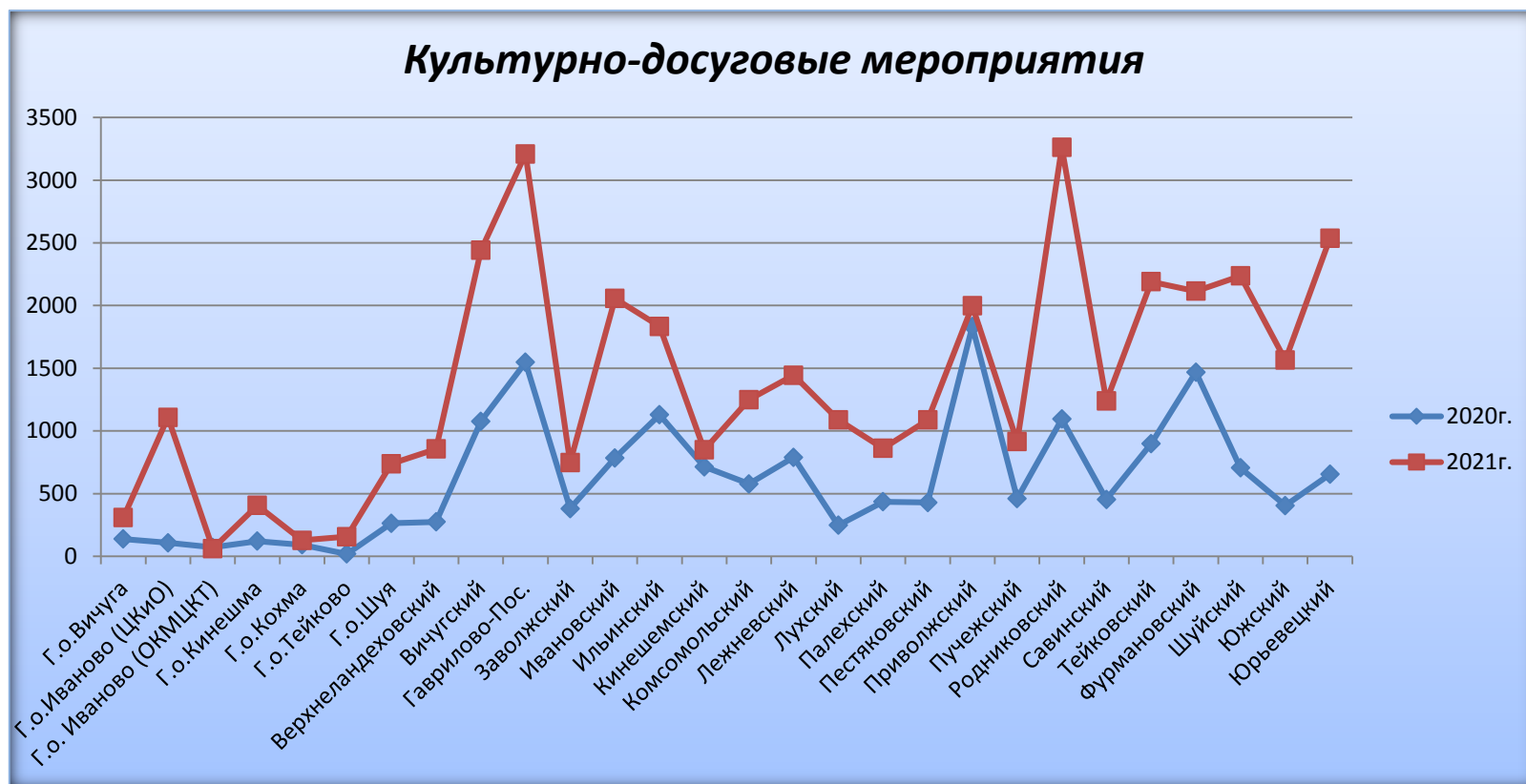
Мероприятия для детей до 14



Мероприятия для молодежи от 14 до 35 лет

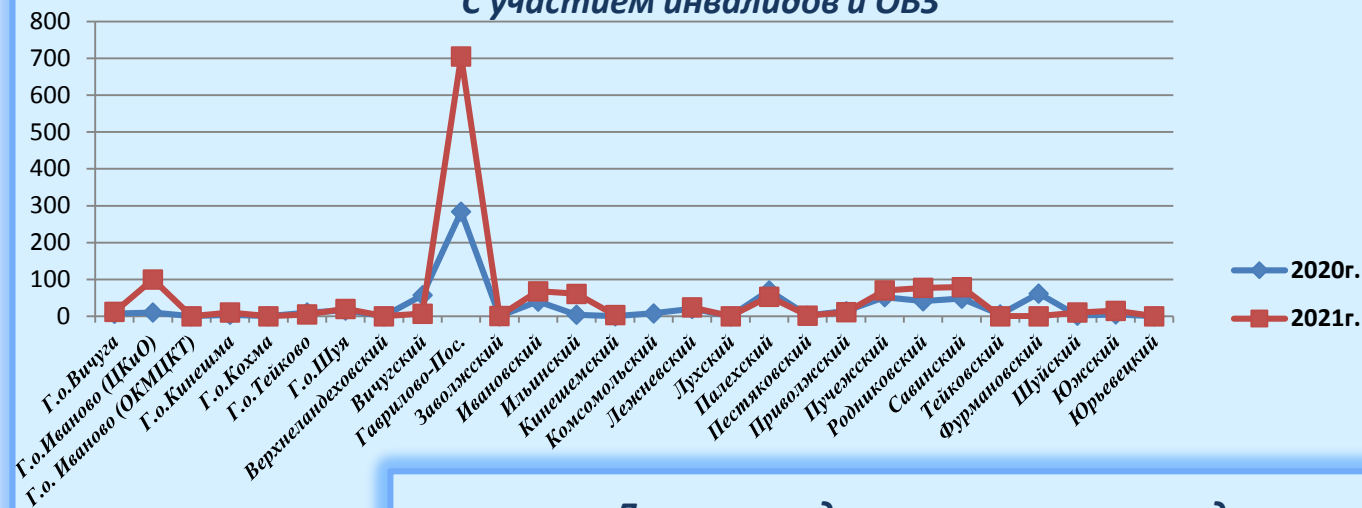


Культурно-досуговые мероприятия

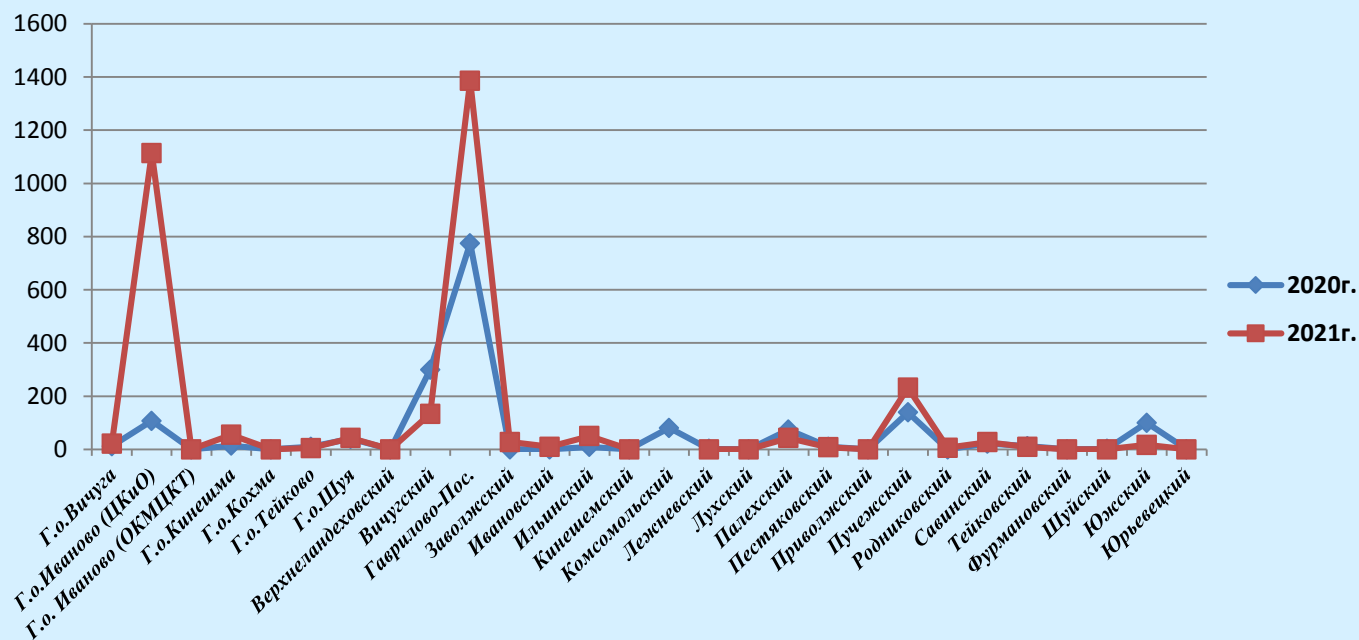


Культурно-досуговые мероприятия

С участием инвалидов и ОВЗ

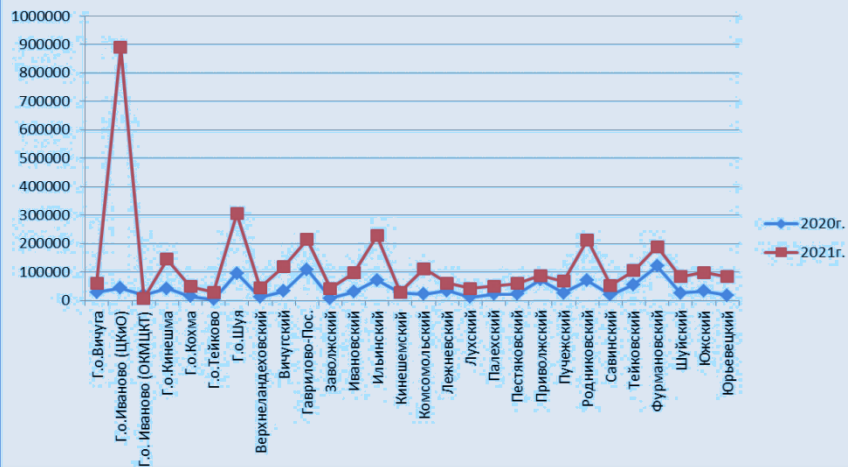


Доступные для восприятия инвалидами и лицами с ОВЗ

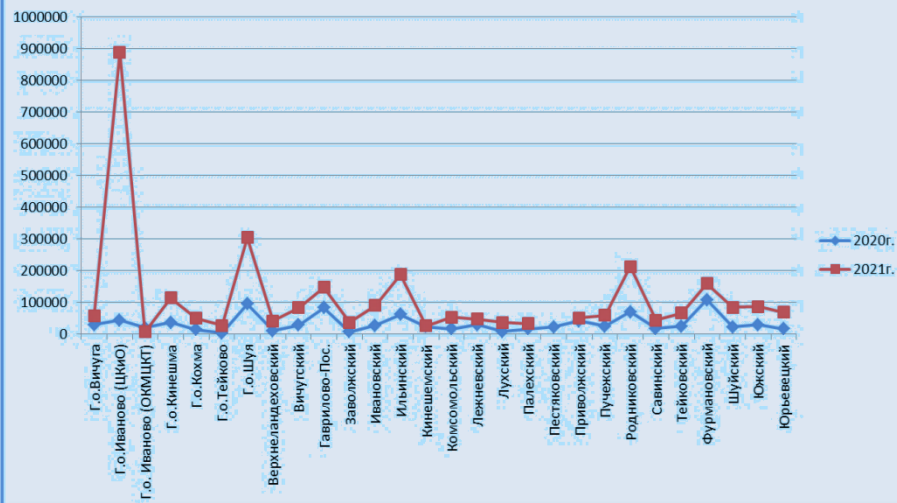


Культурно-массовые мероприятия

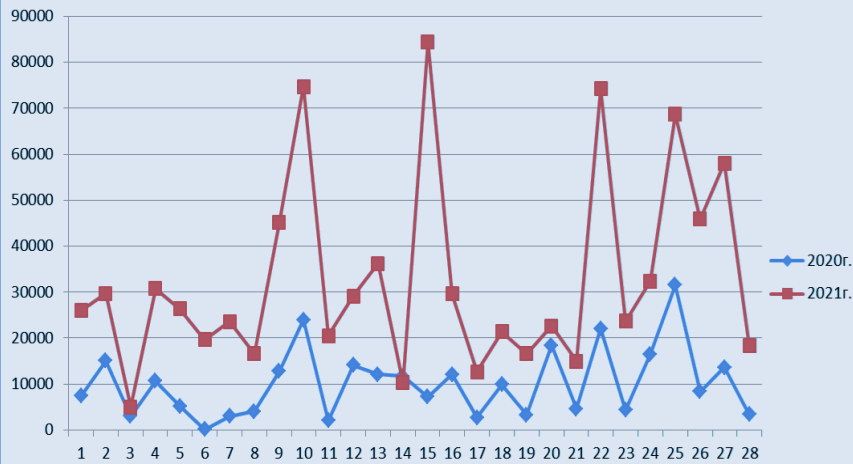
Количество человек, посетивших культурно-массовые мероприятия



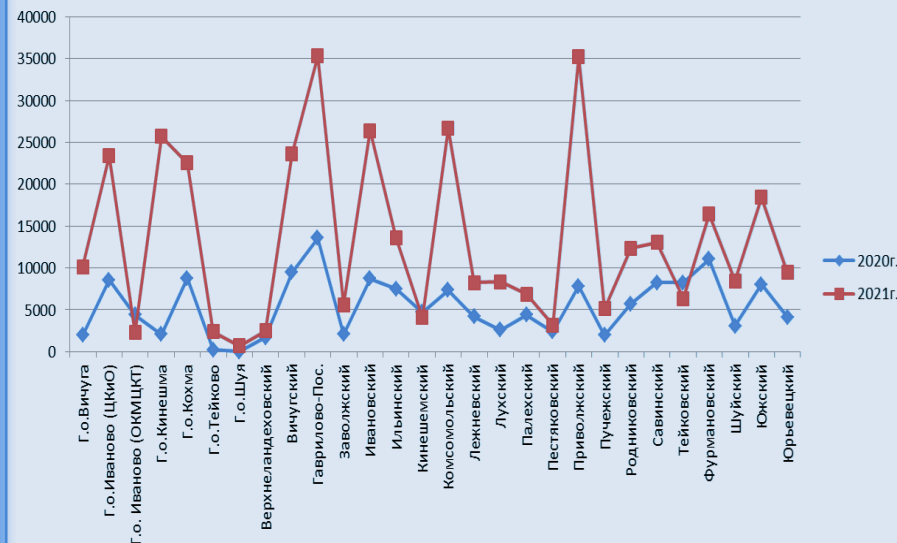
Участники культурно-досуговых мероприятий



Участники культурно-массовых мероприятий для детей до 14 лет



Участники культурно-массовых мероприятий для молодежи от 14 до 35 лет

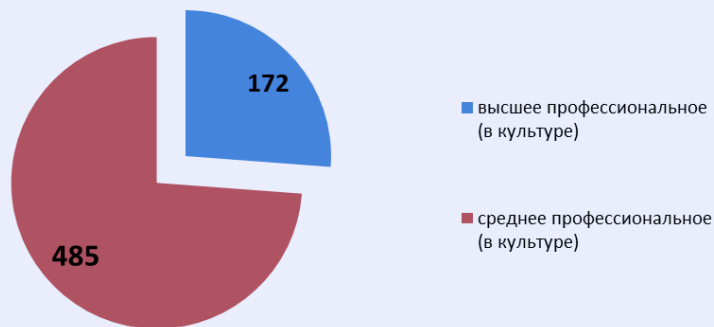


Персонал культурно-досуговых учреждений (на конец 2021 года).

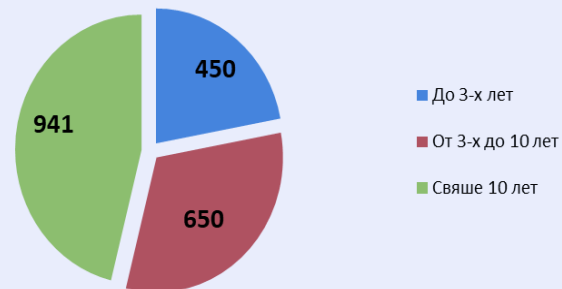
№ п/п	Наименование района	Численность работников всего			из них						из числа основного персонала имеют образование						Стаж сотрудников в сфере культуры								
					В т.ч. штатных			Основной персонал			высшее			среднее профессиональное			до 3-х лет			от 3-х до 10-ти лет			свыше 10 лет		
		2020	2021	+-	2020	2021	+-	2020	2021	+-	2020	2021	+-	2020	2021	+-	2020	2021	+-	2020	2021	+-	2020	2021	+-
1.	Г.о. Вичуга	95	98	3	95	98	3	40	41	1	4	5	1	18	19	1	25	20	-5	35	40	5	35	38	3
2.1	Г.о. Иваново (ЦКиО)	148	141	-7	111	109	-2	52	59	7	12	22	10	16	16	0	28	23	-5	43	51	8	40	35	-5
2.2	Г.о. Иваново (ОКМЦКТ)	70	39	-31	70	39	-31	30	26	-4	7	5	-2	11	4	-7	12	10	-2	16	10	-6	42	19	-23
3.	Г.о. Кинешма	75	77	2	75	77	2	40	41	1	11	9	-2	17	20	3	22	19	-3	30	36	6	23	22	-1
4.	Г.о. Кохма	10	10	0	10	10	0	9	9	0	1	1	0	2	2	0	4	4	0	3	3	0	3	3	0
5.	Г.о. Тейково	28	28	0	25	28	3	15	17	2	3	7	4	12	10	-2	13	14	1	6	7	1	6	7	1
6.	Г.о. Шуя	80	82	2	64	64	0	37	37	0	16	15	-1	16	16	0	15	18	3	21	23	2	28	23	-5
7.	Верхнеландеховский	38	41	3	38	41	3	25	26	1	2	2	0	12	11	-1	6	9	3	13	11	-2	19	21	2
8.	Вичугский	96	94	-2	89	88	-1	59	60	1	6	7	1	19	21	2	22	24	2	29	22	-7	38	42	4
9.	Гаврилово-Пос.	126	126	0	126	126	0	66	66	0	4	5	1	20	18	-2	25	27	2	45	48	3	56	51	-5
10.	Заволжский	71	60	-11	59	54	-5	36	34	-2	6	4	-2	27	23	-4	12	7	-5	13	21	8	34	26	-8
11.	Ивановский	79	76	-3	66	63	-3	57	56	-1	5	7	2	35	34	-1	25	19	-6	23	21	-2	18	23	5
12.	Ильинский	117	112	-5	117	112	-5	65	62	-3	11	10	-1	29	28	-1	11	7	-4	13	15	2	93	90	-3
13.	Кинешемский	111	95	-16	103	93	-10	67	62	-5	2	1	-1	15	10	-5	28	26	-2	45	39	-6	30	28	-2
14.	Комсомольский	70	68	-2	65	63	-2	38	38	0	6	10	4	16	22	6	16	16	0	26	24	-2	23	23	0
15.	Лежневский	58	63	5	49	52	3	32	35	3	6	6	0	25	13	-12	8	9	1	17	16	-1	24	27	3
16.	Лухский	69	71	2	39	38	-1	20	24	4	2	0	-2	14	5	-9	9	11	2	8	7	-1	22	20	-2
17.	Палехский	82	75	-7	79	75	-4	45	36	-9	8	8	0	17	15	-2	15	11	-4	26	30	4	38	34	-4
18.	Пестяковский	72	72	0	71	71	0	32	32	0	5	5	0	12	16	4	7	7	0	18	18	0	42	46	4
19.	Приволжский	92	89	-3	87	84	-3	49	49	0	13	13	0	14	14	0	30	25	-5	34	35	1	23	24	1
20.	Пучежский	48	49	1	43	46	3	22	22	0	4	3	-1	8	8	0	14	17	3	10	9	-1	19	20	1
21.	Родниковский	66	63	-3	64	57	-7	57	55	-2	5	6	1	19	18	-1	9	8	-1	25	20	-5	30	29	-1
22.	Савинский	76	78	2	70	73	3	32	35	3	5	8	3	10	17	7	7	10	3	19	17	-2	44	46	2
23.	Тейковский	100	80	-20	69	65	-4	35	36	1	0	0	0	11	12	1	11	11	0	20	17	-3	38	37	-1
24.	Фурмановский	68	64	-4	68	64	-4	53	53	0	2	2	0	26	26	0	14	15	1	18	14	-4	36	35	-1
25.	Шуйский	98	98	0	73	74	1	45	47	2	12	12	0	16	16	0	15	14	-1	24	27	3	34	33	-1
26.	Южский	108	112	4	103	110	7	59	62	3	12	12	0	24	25	1	25	37	12	38	31	-7	40	42	2
27.	Юрьевецкий	113	116	3	113	116	3	69	70	1	2	4	2	24	27	3	22	25	3	28	36	8	63	55	-8
	Итого по обл.:	2264	2177	-87	2041	1990	-51	1186	1190	4	172	189	17	485	466	-19	450	443	-7	650	648	-6	941	899	-42

Персонал культурно-досуговых учреждений (на конец 2021 года).

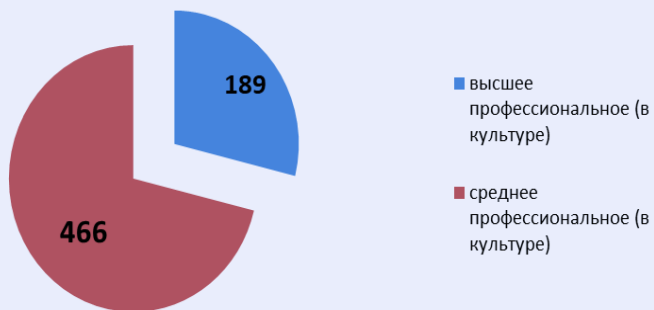
Образование сотрудников в сфере культуры из числа основного персонала за 2020г.



Стаж сотрудников в сфере культуры из штатных сотрудников за 2020г.



Образование сотрудников в сфере культуры из числа основного персонала на 2021г.



Стаж сотрудников в сфере культуры из штатных сотрудников за 2021г.

